








## Scada

## Матрица для заказа / Продукты

Корпус	Панели			
<p><b>Scada</b> - трап в стену из АБС Для внутреннего водоотвода С извлекаемым сифоном и фланца для тонкослойной гидроизоляции</p> <p><b>Корпус из АБС</b> Горизонтальный выход Ø 50 Возможность подключения на передней стороне, на левой стороне или на правой стороне.</p>  <p>H1 = Верхняя кромка фланцы 65 - 200 мм H2 = Верхняя кромка плитки 80 - 215 мм H3 = Общая высота 218 - 353 мм (включая монтажную шину)</p>	<p><b>Scada,</b> <b>декоративная панель</b> <b>под плитку</b> с кромкой из нержавеющей стали</p>  <p><b>Ширина x высота</b> 296 x 61 мм Для напольной плитки до 10 мм, может быть покрыта настенной плиткой до 10 мм</p>	<p><b>Scada,</b> <b>декоративная</b> <b>панель из</b> <b>нержавеющей стали</b> <b>AISI 304</b></p>  <p><b>Ширина x высота</b> 312 x 74 мм Для напольной плитки до 10 мм</p>	<p><b>Scada,</b> <b>декоративная</b> <b>панель Wave, из</b> <b>нержавеющей стали</b> <b>AISI 304</b></p>  <p><b>Ширина x высота</b> 312 x 74 мм Для напольной плитки до 10 мм</p>	<p><b>Scada,</b> <b>декоративная</b> <b>панель из</b> <b>нержавеющей стали</b> <b>AISI 304</b></p>  <p><b>Ширина x высота</b> 312 x 67 мм Для напольной плитки до 17 мм</p>
Состоит из корпуса <i>Scada</i> и декоративной панели				
	▼	▼	▼	▼
<p><b>Корпус с монтажным блок-элементом 900 x 200 мм</b></p>	Состоит из монтажного блок-элемента с интегрированным корпусом <i>Scada</i> и декоративной панелью			
	48 000.01	48 000.02	48 000.03	48 000.04
<p><b>Корпус с монтажным блок-элементом 1200 x 200 мм</b></p>	Состоит из монтажного блок-элемента с интегрированным корпусом <i>Scada</i> и декоративной панелью			
	48 001.01	48 001.02	48 001.03	48 001.04
	48 002.01	48 002.02	48 002.03	48 002.04