


Крышка из полимера

Класс нагрузки A
Арт. # 850 134



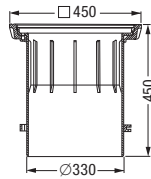
Крышка из чугуна с прорезями

Класс нагрузки B
Арт. # 850 135



Крышка из чугуна с прорезями

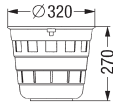
Класс нагрузки D, для Артикула # 850 121
Арт. # 850 137



Класс нагрузки D

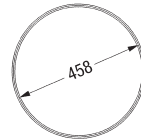
с возможностью юстирования по высоте
с зажимным кольцом

Арт. # 850 121



Шламоуловитель из полимера

Арт. # 850 115



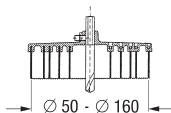
Профильный уплотнитель 450

Арт. # 850 113



Профильный уплотнитель 360

Арт. # 850 112



Кольцевая пила

для сверления дополнительных отводов и вводов

Ø 50, 75, 110, 125 and 160

(диск = Ø 190 мм)

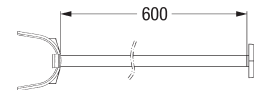
Арт. # 50 100



Эластомерное водонепроницаемое полотно

из NK/SBR

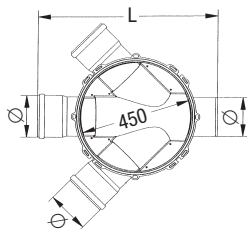
Арт. # 83 022



Съемник

для извлечения сифона при глубоком заложении

Арт. # 850 143



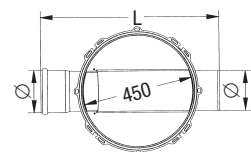
Корпус из полиэтилена с открытыми лотками

Ввод/Отвод Ø 160, L=726 мм, H=259 мм, Арт. # 850 001

Ввод Ø 160/Отвод Ø 200, L=746 мм, H=259 мм, Арт. # 850 002

Ввод/Отвод Ø 200, L=756 мм, H=304 мм, Арт. # 850 003

Ввод Ø 200/Отвод Ø 250, L=771 мм, H=304 мм, Арт. # 850 004



Корпус из полиэтилена с открытыми лотками

Ввод/Отвод Ø 160, L=726 мм, H=259 мм, Арт. # 850 005

Ввод/Отвод Ø 200, L=756 мм, H=306 мм, Арт. # 850 006

Ввод/Отвод Ø 250, L=790 мм, H=344 мм, Арт. # 850 007