

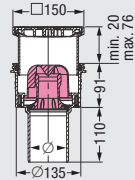


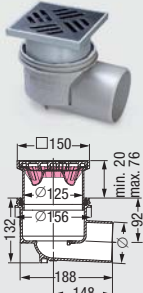
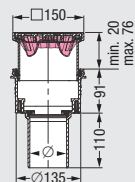


Трапы для подвальных и технических помещений без защиты от обратного подпора

Трапы для подвальных или технических помещений

Продукты

Изображение	Описание	Внешний диаметр Ø (мм)	Артикул #
 <p>Пропускная способность 1.6 л/сек Размеры монтажа 220 x 280 мм</p>	<p>Трап для подвальных или технических помещений из ПП Горизонтальный отвод 2.5° с извлекаемым сифоном и шламоуловителем. С насадкой из ПП</p> <p><input type="checkbox"/> с решеткой 150 x 150 мм с прорезями из полимера, цвет черный. Класс нагрузки К 3 (способный выдержать нагрузку до 300 кг).</p>	<p>Ø 110</p>	<p>36 501</p>
 <p>Пропускная способность 1.8 л/сек Размеры монтажа 220 x 180 мм</p>	<p>Трап для подвальных или технических помещений из ПП С извлекаемым сифоном С манжетным уплотнением и защитной крышкой для использования во время строительства. С насадкой из АБС Горизонтальный отвод 2.5°</p> <p><input type="checkbox"/> с решеткой 138 x 138 мм с прорезями из АБС, цвет черный. Класс нагрузки К 3 (способный выдержать нагрузку до 300 кг).</p>	<p>Ø 110</p> <p>Ø 110</p>	<p>45 110.40</p> <p>45 210.40</p>
 <p>Пропускная способность 1.8 л/сек Размеры монтажа 180 x 180 мм</p>	<p>Вертикальный отвод</p> <p><input type="checkbox"/> с решеткой 138 x 138 мм с прорезями из АБС, черная. Класс нагрузки К 3 (способный выдержать нагрузку до 300 кг).</p> <p>  EN 1253</p>		
 <p>Пропускная способность 1.8 л/сек Размеры монтажа 220 x 180 мм</p>	<p>Трап для подвальных или технических помещений из ПП Без извлекаемого сифона, со шламоуловителем С манжетным уплотнением и защитной крышкой для использования во время строительства. С насадкой из АБС Горизонтальный отвод 2.5°</p> <p><input type="checkbox"/> с решеткой 138 x 138 мм с прорезями из АБС, черная. Класс нагрузки К 3 (способный выдержать нагрузку до 300 кг).</p>	<p>Ø 110</p> <p>Ø 110</p>	<p>34 101</p> <p>34 102</p>
 <p>Пропускная способность 1.8 л/сек Размеры монтажа 180 x 180 мм</p>	<p>Вертикальный отвод</p> <p><input type="checkbox"/> с решеткой 138 x 138 мм с прорезями из АБС, цвет цвет черный. Класс нагрузки К 3 (способный выдержать нагрузку до 300 кг).</p>		